

Monitoring LAG Landkreis Landshut 2014 - 2020

LAG Landkreis Landshut

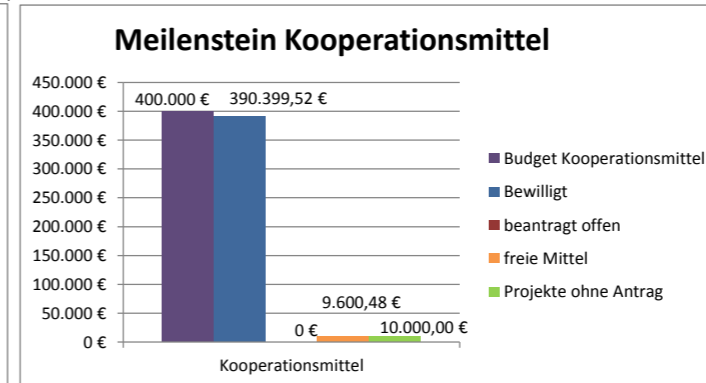
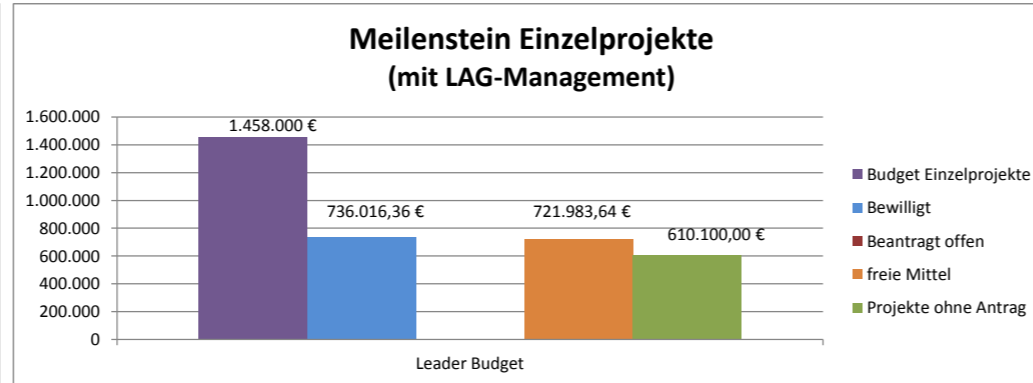
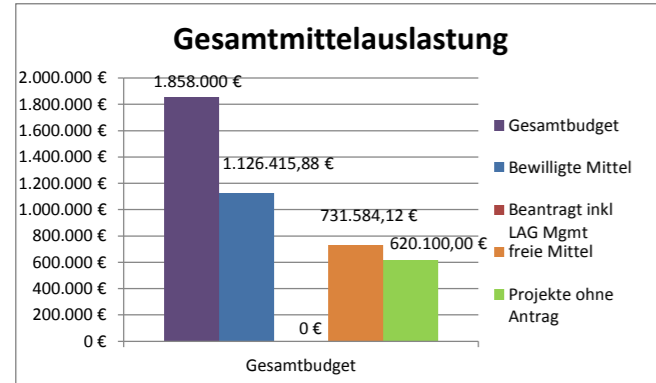
Gesamtübersicht Projektmonitoring und Budgetauslastung

18.07.2018

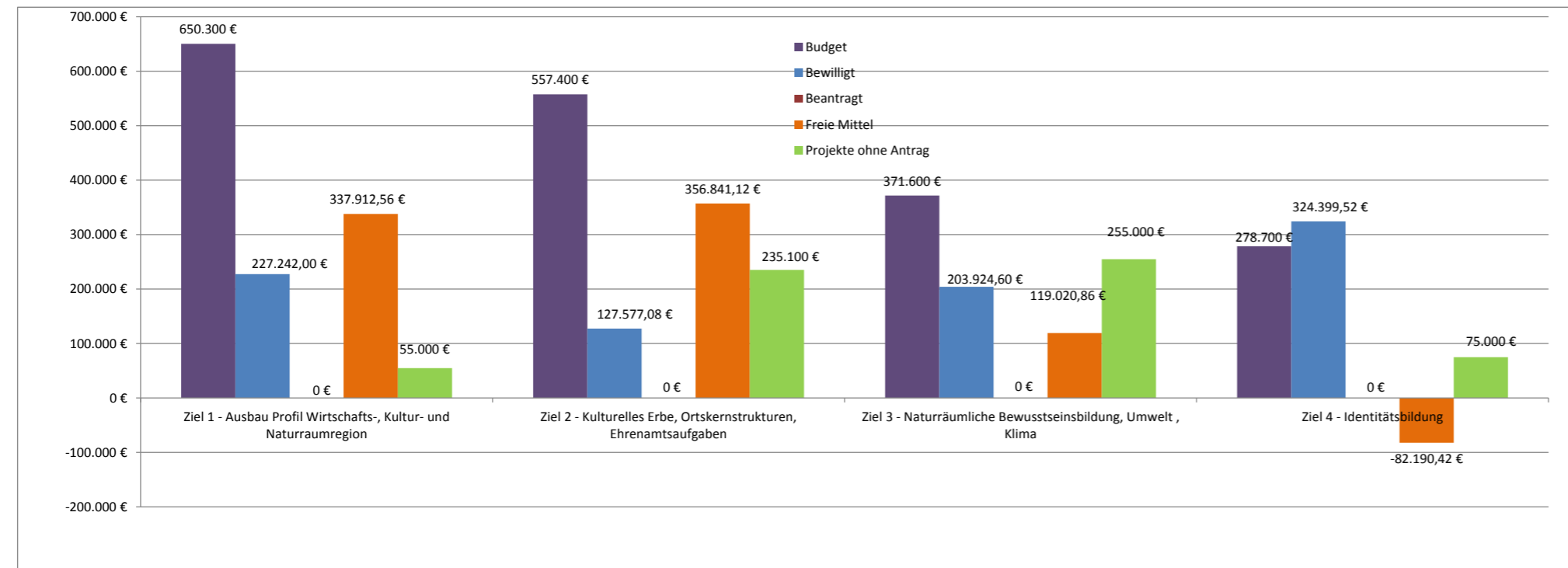
Projekte	Projekte			Budget inkl. Kooperationsmittel (Projekte bewilligt oder beantragt)						Projektideen mit Vorbeschluss ohne Projektantrag	Auslastung Budget in %	Gesamtkosten /Investitionen ausgelöst durch LEADER	Projektideen ohne Antrag mit Planungsbeschluss
	Soll	Ist	Abweichung	Soll	% Anteil Gesamt	Beantragt offen	Bewilligt	Abgerechnet	Rest				
Ziel 1 - Ausbau Profil Wirtschafts-, Kultur- und Naturraumregion	9	11	-2	650.300 €	35 €	0 €	227.242,00 €		337.912,56 €	55.000 €	34,94	726.565 €	
Ziel 2 - Kulturelles Erbe, Ortskernstrukturen, Ehrenamtsaufgaben	8	12	-4	557.400 €	30 €	0 €	127.577,08 €		356.841,12 €	235.100 €	22,89	821.141 €	LA HöWa, Museum Bruckberg, Balkspitz, Skater-/Soccerplatz
Ziel 3 - Naturräumliche Bewusstseinsbildung, Umwelt, Klima	4	10	-6	371.600 €	20 €	0 €	203.924,60 €		119.020,86 €	255.000 €	54,88	617.881 €	Käserei Höhenberg, Oxnweg
Ziel 4 - Identitätsbildung	9	11	-2	278.700 €	15 €	0 €	324.399,52 €	53.750,99 €	-82.190,42 €	75.000 €	116,40	1.386.996 €	
LAG-Management	1	1	0	250.000 €		0 €	243.272,68 €		6.727,32 €		97,31	492.404 €	
davon Einzelprojekte inkl. LAG-Management							736.016,36 €		721.983,64 €	610.100 €			
davon - Kooperationsmittel				400.000 €		0 €	390.399,52 €	53.750,99 €	9.600,48 €	10.000 €	97,60	1.236.996 €	Radrunde Teil 2
Gesamt	31	45	-14	1.858.000 €		0 €	1.126.415,88 €	53.750,99 €	731.584,12 €	620.100 €		5.281.985 €	

freie Mittel

111.484,12



Gesamtübersicht Projektplanung pro Entwicklungsziel (LAG-Management als Abzug bei freie Mittel berücksichtigt)



Beantragte, noch nicht bewilligte Projekte
EZ 2: Unterstützung Bürgerengagement

Förderung der vorbereitenden Unterstützung wird eingestellt. PT Landkreis Landshut (Bescheid vom 20.03.2018), Mittel wieder frei zur Förderung anderer Projekte!